

Lietuvos Aukščiausiasis Teismas

(viešojo sektoriaus subjekto arba viešojo sektoriaus subjektų grupės pavadinimas)

188602032, Gynėjų g. 6, -Vilnius

(viešojo sektoriaus subjekto, parengusio veiklos rezultatų ataskaitą arba konsoliduotąją veiklos rezultatų ataskaitą, kodas, adresas)

FINANSINĖS BŪKLĖS ATASKAITA

PAGAL 2019 m. rugsėjo 30 d. DUOMENIS

19.11.19 Nr. 1

(Data)

Pateikimo valiuta ir tikslumas: eurais

Eil. Nr.	Straipsniai	Pastabos Nr.	Paskutinė ataskaitinio laikotarpio diena	Paskutinė praėjusio ataskaitinio laikotarpio diena
A.	ILGALAIKIS TURTAS		1.121.186,46	1.152.588,12
I.	Nematerialusis turtas		289,20	1.471,15
I.1	Plėtros darbai			
I.2	Programinė įranga ir jos licencijos		289,20	1.471,15
I.3	Kitas nematerialusis turtas			
I.4	Nebaigti projektai ir išankstiniai apmokėjimai			
I.5	Prestižas			
II.	Ilgalaikis materialusis turtas		709.657,21	739.876,92
II.1	Žemė			
II.2	Pastatai		582.806,98	603.872,29
II.3	Infrastruktūros ir kiti statiniai		10.862,80	11.900,10
II.4	Nekilnojamosios kultūros vertybės			
II.5	Mašinos ir įrengimai		12.983,32	13.601,38
II.6	Transporto priemonės		41.999,93	47.999,96
II.7	Kilnojamosios kultūros vertybės			
II.8	Baldai ir biuro įranga		61.004,18	62.503,19
II.9	Kitas ilgalaikis materialusis turtas			
II.10	Nebaigta statyba ir išankstiniai apmokėjimai			
III.	Ilgalaikis finansinis turtas		411.240,05	411.240,05
IV.	Mineraliniai išteklių ir kitas ilgalaikis turtas			
B.	BIOLOGINIS TURTAS			
C.	TRUMPALAIKIS TURTAS		970.145,62	950.265,74
I.	Atsargos		27.012,18	23.617,71
I.1	Strateginės ir neliečiamos atsargos			
I.2	Medžiagos, žaliavos ir ūkinis inventorių		3.140,89	3.116,16
I.3	Nebaigta gaminti produkcija ir nebaigtos vykdyti sutartys			
I.4	Pagaminta produkcija, atsargos, skirtos parduoti (perduoti)		23.871,29	20.501,55
I.5	Ilgalaikis materialusis ir biologinis turtas, skirtas parduoti			
II.	Išankstiniai apmokėjimai		22.033,60	13.357,15
III.	Per vienerius metus gautinos sumos		915.141,04	880.701,50
III.1	Gautinos trumpalaikės finansinės sumos			
III.2	Gautini mokesčiai ir socialinės įmokos			
III.3	Gautinos finansavimo sumos			
III.4	Gautinos sumos už turto naudojimą, parduotas prekes, turta, paslaugas			
III.5	Sukauptos gautinos sumos		915.122,53	880.672,57
III.6	Kitos gautinos sumos		18,51	28,93
IV.	Trumpalaikės investicijos			
V.	Pinigai ir pinigų ekvivalentai		5.958,80	32.589,38
	IŠ VISO TURTO:		2.091.332,08	2.102.853,86

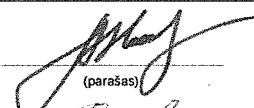
Eil. Nr.	Straipsniai	Pastabos Nr.	Paskutinė ataskaitinio laikotarpio diena	Paskutinė praėjusio ataskaitinio laikotarpio diena
D.	FINANSAVIMO SUMOS		730.159,73	789.468,89
I.	Iš valstybės biudžeto		686.282,73	708.359,61
II.	Iš savivaldybės biudžeto			
III.	Iš Europos Sąjungos, užsienio valstybių ir tarptautinių organizacijų		43.877,00	81.109,28
IV.	Iš kitų šaltinių			
E.	ĮSIPAREIGOJIMAI		1.344.530,94	1.296.837,33
I.	Ilgalaikiai įsipareigojimai		411.240,05	411.240,05
I.1	Ilgalaikiai finansiniai įsipareigojimai			
I.2	Ilgalaikiai atidėjiniai			
I.3	Kiti ilgalaikiai įsipareigojimai		411.240,05	411.240,05
II.	Trumpalaikiai įsipareigojimai		933.290,89	885.597,28
II.1	Ilgalaikių atidėjinių einamųjų metų dalis ir trumpalaikiai atidėjiniai			
II.2	Ilgalaikių įsipareigojimų einamųjų metų dalis		451.313,39	451.313,39
II.3	Trumpalaikiai finansiniai įsipareigojimai			
II.4	Mokėtinos subsidijos, dotacijos ir finansavimo sumos			
II.5	Mokėtinos sumos j Europos Sąjungos biudžetą			
II.6	Mokėtinos sumos j biudžetus ir fondus		60,00	
II.6.1	Grąžintinas finansavimas			
II.6.2	Kitos mokėtinos sumos biudžetui		60,00	
II.7	Mokėtinos socialinės išmokos			
II.8	Grąžintini mokesčiai, įmokos ir jų permokos			
II.9	Tiekėjams mokėtinos sumos		4.657,45	3.612,98
II.10	Su darbo santykiais susiję įsipareigojimai		233.052,21	157.740,08
II.11	Sukauptos mokėtinos sumos		244.207,84	272.930,83
II.12	Kiti trumpalaikiai įsipareigojimai			
F.	GRYNASIS TURTAS		16.641,41	16.547,64
I.	Dalininkų kapitalas			
II.	Rezervai			
II.1	Tikrosios vertės rezervas			
II.2	Kiti rezervai			
III.	Nuosavybės metodo įtaka			
IV.	Sukauptas perviršis ar deficitas		16.641,41	16.547,64
IV.1	Einamųjų metų perviršis ar deficitas		93,77	69,68
IV.2	Ankstesnių metų perviršis ar deficitas		16.547,64	16.477,96
G.	MAŽUMOS DALIS			
	IŠ VISO FINANSAVIMO SUMŲ, ĮSIPAREIGOJIMŲ, GRYNOJO TURTO IR MAŽUMOS DALIE		2.091.332,08	2.102.853,86

Teismo kancleris


(pareigos)

Finansų ir buhalterinės apskaitos skyriaus vedėja

(pareigos)



(parašas)



(parašas)

Česlovas Atkočaitis

(vardas ir pavardė)

Lina Markevičiūtė

(vardas ir pavardė)

Lietuvos Aukščiausiasis Teismas

(viešojo sektoriaus subjekto arba viešojo sektoriaus subjektų grupės pavadinimas)

188602032, Gynėjų g. 6, -Vilnius

(viešojo sektoriaus subjekto, parengusio veiklos rezultatų ataskaitą arba konsoliduotąją veiklos rezultatų ataskaitą, kodas, adresas)

VEIKLOS REZULTATŲ ATASKAITA

PAGAL 2019 m. rugsėjo 30 d. DUOMENIS

19.11.19 Nr. 2

(Data)

Pateikimo valiuta ir tikslumas: eurais


Eil. Nr.	Straipsniai	Pastabos Nr.	Ataskaitinis laikotarpis	Praėjęs ataskaitinis laikotarpis
A.	PAGRINDINĖS VEIKLOS PAJAMOS		2.993.920,79	2.859.711,75
I.	FINANSAVIMO PAJAMOS		2.993.920,79	2.859.711,75
I.1.	Iš valstybės biudžeto		2.946.307,49	2.844.480,53
I.2.	Iš savivaldybių biudžetų			
I.3.	Iš ES, užsienio valstybių ir tarptautinių institucijų lėšų		47.613,30	15.231,22
I.4.	Iš kitų finansavimo šaltinių			
II.	MOKESČIŲ IR SOCIALINIŲ ĮMOKŲ PAJAMOS			
III.	PAGRINDINĖS VEIKLOS KITOS PAJAMOS			
III.1.	Pagrindinės veiklos kitos pajamos			
III.2.	Pervestinių pagrindinės veiklos kitų pajamų suma			
B.	PAGRINDINĖS VEIKLOS SĄNAUDOS		2.994.957,20	2.861.175,39
I.	DARBO UŽMOKESČIO IR SOCIALINIO DRAUDIMO		2.819.652,94	2.693.589,22
II.	NUSIDĖVĖJIMO IR AMORTIZACIJOS		47.051,79	48.988,45
III.	KOMUNALINIŲ PASLAUGŲ IR RYŠIŲ		36.535,14	35.476,68
IV.	KOMANDIRUOČIŲ		23.803,98	5.613,50
V.	TRANSPORTO		3.415,06	3.486,68
VI.	KVALIFIKACIJOS KĖLIMO		5.367,39	5.071,11
VII.	PAPRASTOJO REMONTO IR EKSPLOATAVIMO		12.797,84	13.760,46
VIII.	NUVERTĖJIMO IR NURAŠYTŲ SUMŲ			
IX.	SUNAUDOTŲ IR PARDUOTŲ ATSARGŲ SAVIKAINA		18.750,95	18.019,71
X.	SOCIALINIŲ ĮSMOKŲ			
XI.	NUOMOS			
XII.	FINANSAVIMO		1.011,88	1.481,20
XIII.	KITŲ PASLAUGŲ		26.570,23	35.688,38
XIV.	KITOS			
C.	PAGRINDINĖS VEIKLOS PERVERŠIS AR DEFICITAS		-1.036,41	-1.463,64
D.	KITOS VEIKLOS REZULTATAS		1.130,18	834,46
I.	KITOS VEIKLOS PAJAMOS		2.607,31	3.279,00
II.	PERVESTINOS Į BIUDŽETĄ KITOS VEIKLOS PAJAMOS			
III.	KITOS VEIKLOS SĄNAUDOS		1.477,13	2.444,54
E.	FINANSINĖS IR INVESTICINĖS VEIKLOS REZULTATAS			
F.	APSKAITOS POLITIKOS KEITIMO IR ESMINIŲ APSKAITOS KLAIĐŲ TAISYMO ĮTAKA			
G.	PELNO MOKESTIS			
H.	GRYNASIS PERVERŠIS AR DEFICITAS PRIĖŠ NUOSAVYBĖS METODO ĮTAKĄ		93,77	-629,18
I.	NUOSAVYBĖS METODO ĮTAKA			
J.	GRYNASIS PERVERŠIS AR DEFICITAS		93,77	-629,18
I.	TENKANTIS KONTROLIUOJANČIAJAM SUBJEKTUI			
II.	TENKANTIS MAŽUMOS DALIAI			

Teismo kancleris

(pareigos)

Finansų ir buhalterinės apskaitos skyriaus vedėja

(pareigos)



(parašas)

Česlovas Atkočaitis

(vardas ir pavardė)



(parašas)

Lina Markevičiūtė

(vardas ir pavardė)

**LIETUVOS AUKŠČIAUSIOJO TEISMO
2019 METŲ DEVYNIŲ MĖNESIŲ FINANSINIŲ ATASKAITŲ
SUTRUMPINTAS AIŠKINAMASIS RAŠTAS**

Lietuvos Aukščiausiojo Teismo (toliau – Teismas) bendrieji duomenys, apskaitos politika ir apskaitiniai įverčiai per ataskaitinį laikotarpį nesikeitė. Reikšmingų apskaitos įvykių po paskutinės ataskaitinio laikotarpio dienos neįvyko, esminių apskaitos klaidų taisymo nebuvo.

Bendroji informacija apie Teismo veiklą, Teismo apskaitos politika ir pastabos pateiktos 2018 metų metinių finansinių ataskaitų rinkinyje, kuris paskelbtas Teismo interneto svetainėje www.lat.lt.

Finansų ir buhalterinės apskaitos skyriaus vedėja



Lina Markevičiūtė